



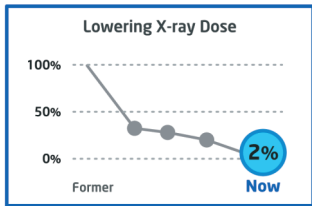
## A.L.A.R.A. = SAFETY FIRST

### GRIJA PENTRU PACIENȚI ȘI PERSONAL

În cabinetele noastre, standardul A.L.A.R.A. este implementat de peste 20 de ani și îl actualizăm încontinuu.

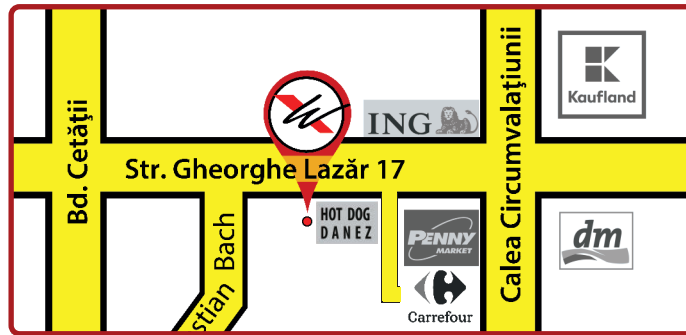
Efectuăm toate tipurile de radiografii dentare prescrise de medicul dumneavoastră dentist.

Expunerea se realizează strict în zonele de interes.

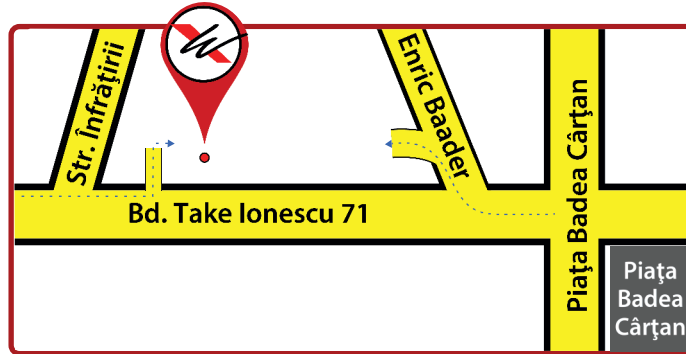


## REȚETA NOASTRĂ?

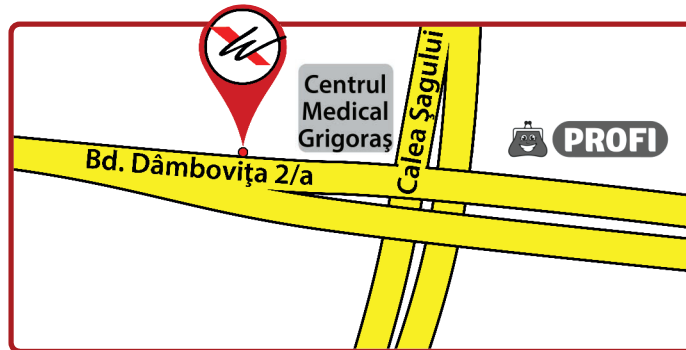
Doze minime reale de radiații și imagini de înaltă calitate pentru un diagnostic corect!



● STR. GHEORGHE LAZĂR, NR. 17 - LÂNGĂ CARREFOUR  
☎ 0356-460-101 / 0729-107-598



● BD. TAKE IONESCU, NR. 71, AP.5 - BADEA CÂRȚAN  
☎ 0256-431-142



● BD. DÂMBOVIȚA, NR. 2/A - PROFI CALEA ȘAGULUI  
☎ 0356-003-106

# RADIOLOGIE DENTARĂ



- TOATĂ GAMA DE RADIOGRAFII DENTARE 2D & 3D
- APARATURĂ DIGITALĂ PERFORMANTĂ
- DOZE MINIME REALE DE RADIAȚII

# RADIOGRAFII DIGITALE 2D

Pacient .....  
 Data ..... Medic .....  
 Indicații .....  
 RADIOGRAFIE DE CONTROL

## RX. RETROALVEOLARE

R	18 17 16 15 14 13 12 11	:	21 22 23 24 25 26 27 28	L
	55 54 53 52 51	:	61 62 63 64 65	
	85 84 83 82 81	:	71 72 73 74 75	
	48 47 46 45 44 43 42 41	:	31 32 33 34 35 36 37 38	

Incidența  ortoradială  mezială  distală  
 Status dentar  Bitewing  
 Ocluzal  superior  inferior

## RX. PANORAMICE (OPG)

OPG standard  OPG pediatric  
 OPG ortogonală<sup>(1)</sup>  OPG interproximală<sup>(1)</sup>  
 Bitewing panoramic<sup>(1)</sup>  SAF<sup>(1)</sup>  Sinusuri  
 OPG grup frontal  
 Hemiarcada  stânga  dreapta  
 ATM  x 2  x 4

## TELERADIOGRAFII<sup>(2)</sup>

Craniu lateral (profil)  Carp  
 Craniu AP  Craniu PA

## TRANSMITERE REZULTATE

Film digital  (1:1)\*  (1:1,3)\*  
 CD - viewer  E-mail .....  
 SOLICIT BILET DE TRIMITERE

(1) servicii disponibile în cabinetul din Gheorghe Lazăr  
 (2) servicii disponibile în cabinetul din Gheorghe Lazăr, Take Ionescu, Dâmbovița  
 (\*) orientativ

# TOMOGRAFII COMPUTERIZATE 3D (CBCT)

3D maxilar și mandibulă  3D rinofar. (ORL)  
 3D maxilar  3D mandibulă  
 3D sinusuri  3D ATM  
 3D ENDO\*  3D parțial\*


(\*) Zona de interes .....

STR. GHEORGHE LAZĂR 17					BD. DÂMBOVIȚA 2/A			
4x5 cm	8x4 cm	8x5 cm	8x8 cm	14x17 cm total	8,3x9,3 cm	5,3x9,3 cm mand	4,3x9,3 cm max	



## ANALIZĂ COMPUTERIZATĂ 3D

Măsurători din ..... mm  Scanare facială PROFACE<sup>(3)</sup>  
 Simulare implant .....



## TRANSMITERE REZULTATE:

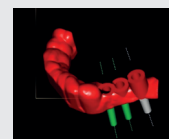
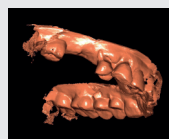
E-mail: .....  
 DICOM  CD + viewer  
 Raport printat  pe hârtie foto  pe film

Indicații 3D .....

## SERVICIILE RADIOLOGICE SPECIALE

Programări tel: 0729-039-032

Scanare model digital  Ghid chirurgical



Scanare cu markeri radioopaci

Consiliere analiză CBCT

(3) servicii disponibile în cabinetul din Gheorghe Lazăr

Vă rugăm să alegeți software-ul de vizualizare pentru 3D CBCT:

